



TYP URZĄDZENIA - SAVER ONE AED

Instrukcja użycia defibrylatora AED podczas akcji ratunkowej

1. Upewnić się, że osoba poszkodowana potrzebuje pomocy (bez oznak krążeniowo-oddechowych) i zadzwonić natychmiast po służby ratownicze (tel. 999 lub 112).
2. W oczekiwaniu aż defibrylator zostanie dostarczony na miejsce prowadzonej akcji ratunkowej, rozpocząć natychmiast resuscytację (w cyklach po 30 ucisków klatki piersiowej i 2 wdechy).
3. Użyć AED, aby przywrócić funkcję krążeniowo-oddechową.
4. Prowadzić akcję ratowniczą do czasu przyjazdu służb ratownictwa medycznego. Jeśli u poszkodowanego doszło do przywrócenia pracy układu krążenia zapewnić opiekę po resuscytacji.

I. Przygotowanie osoby potrzebującej pomocy.

Ustalić, czy osoba poszkodowana ma ponad 8 lat i waży więcej niż 25 kg oraz:

- nie odpowiada na pytania,
- nie oddycha.

UWAGA! Urządzenia wyposażone są w elektrody dla osób dorosłych lub dzieci pow. 8 roku życia lub ważących pow. 25 kg, jeżeli osoba potrzebująca pomocy jest dzieckiem w wieku poniżej 8 lat lub waży mniej niż 25 kg w stosunku do nich urządzenia nie można użyć!

Jeśli AED jest dostarczony na miejsce prowadzonej akcji ratunkowej należy:

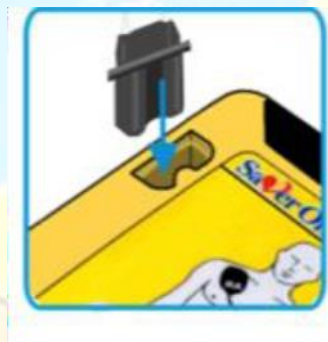
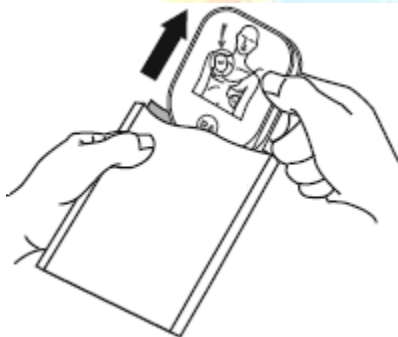
- zachować spokój,
- wezwać pogotowie,
- odsłonić klatkę piersiową.

Jeśli klatka piersiowa poszkodowanego jest owłosiona należy koniecznie ją ogolić w miejscach, w których mają być umieszczone elektrody (golarka znajduje się przy każdym defibrylatorze).

Włączyć zasilanie urządzenia i postępować zgodnie z wydawanymi przez niego komunikatami głosowymi.

II. Umieszczenie elektrod.

1. Wyciągnąć elektrody z opakowania.
2. Podłączyć elektrody do urządzenia AED.

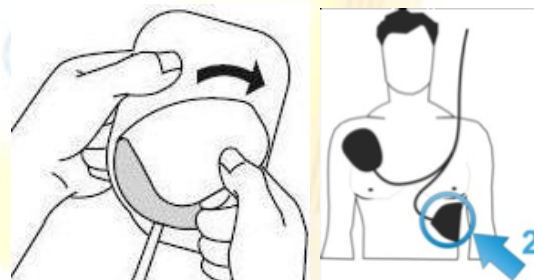


3. Usunąć z elektrod powłokę zabezpieczającą, przyłożyć mocno elektrody do klatki piersiowej, jak pokazano na rysunku.

Sposób umieszczenia pierwszej elektrody



Sposób umieszczenia drugiej elektrody



Prawidłowe rozmieszczenie elektrod jest niezbędne dla efektywnej analizy częstości akcji serca poszkodowanego i późniejszego wyładowania (jeśli to konieczne).

Jeżeli w skutek prowadzonej akcji ratowniczej doszło do przywrócenia funkcji krążeniowo – oddechowej, nie odłączaj elektrod defibrylatora AED od osoby poszkodowanej do czasu przekazania osoby poszkodowanej służbom ratownictwa medycznego.

III. Po zakończeniu akcji ratunkowej.

Po zakończeniu akcji ratowniczej zabezpieczyć defibrylator AED, i niezwłocznie powiadomić o zaistniałym użyciu urządzenia Dział Bezpieczeństwa i Higieny Pracy PK (tel. 22-23).